



CEIP DR. JUAN NEGRIN

MATERIAL Y TAREAS DE AMPLIACIÓN Y REFUERZO.

ASIGNATURA DE RELIGIÓN - INFANTIL
GLORIA CRUZ

MATERIAL Y TAREAS PARA RELIGIÓN.

Ante todo, un saludo. Desearles mucho ánimo y paciencia para combatir esta situación y vencerla en las mejores condiciones posibles.

IMPORTANTE. Debemos tener en cuenta que la asignatura de Religión solo tiene una hora y media semanal. Por tanto, estas tareas son para un largo periodo de tiempo. No se preocupen y vayan poco a poco haciendo lo que puedan.

INFANTIL:

Material de refuerzo y ampliación para trabajar en casa.

Vídeo canciones de personajes de la biblia. Escuchan y cantan las canciones haciendo los mismos gestos aprendidos. Luego dibujan al personaje.

NOE <https://www.youtube.com/watch?v=wgSGZwaU3TI>

<https://www.youtube.com/watch?v=OCXrb6fsarc>

JONÁS https://www.youtube.com/watch?v=PPcgQrmj_dl

<https://www.youtube.com/watch?v=n3PdN562Qpk>

DAVID <https://www.youtube.com/watch?v=a1kF03qDFQw>

JOSÉ <https://www.youtube.com/watch?v=vLGt21rDh8U>

DANIEL https://www.youtube.com/watch?v=X-zOeZwNmJQ&list=RDX-zOeZwNmJQ&start_radio=1

NAVIDAD <https://www.youtube.com/watch?v=DiSQ3pKsH0I>

<https://www.youtube.com/watch?v=BknS8vY3NbU>

Vídeo canciones de parábolas

Parábola de la oveja perdida. <https://www.youtube.com/watch?v=XjE4ClvGW-E>

Parábola del sembrador. <https://www.youtube.com/watch?v=9E5oPIaZOx0>

Películas. Después de ver las películas comentar y realizar un dibujo de lo que más les ha gustado.

“El pequeño ángel” <https://www.youtube.com/watch?v=Y2izl0hOC8k>

Noé. <https://www.youtube.com/watch?v=PYjaFBE7NQL>

Superlibro: “La primera navidad” <https://www.youtube.com/watch?v=IQ8fu-cktc4>

Cuentos para pensar.

Después de escuchar cada cuento, dialogamos con los niños sobre la historia y lo que hemos aprendido con ella. A continuación, ellos hacen un dibujo de este.

"A qué sabe la luna"

https://www.youtube.com/watch?v=rDb_dPtZumE&list=RDCMUCQZICH_X7_nGMucMHcgH2Yw&start_radio=1&t=55


Reflexión:

Con este cuento se enseña el trabajo en equipo, la diversidad (todos los animales son diferentes y cada uno tiene un papel importante. Entre todos consiguieron llegar a la luna. Desde el más grande al más pequeño, todos somos importantes, diferentes e iguales. Con nuestro amigo Jesús aprendemos a respetarnos, ayudarnos y formar un equipo



"Abrázame"

<https://www.youtube.com/watch?v=JrrSL8oDEdE>



Reflexión:


Este cuento nos muestra la importancia de la amistad y la necesidad de romper los estereotipos. A Felipe, que es el nombre del protagonista, le importa más, la parte afectiva que las apariencias y el estatus de su familia. Ellos no se dan cuenta, de que lo que él quiere es un abrazo. Con este cuento trabajamos los temas de la amistad, la empatía y la necesidad de sentirnos queridos. Jesús no hizo nunca distinciones, su mensaje se basa en el amor unos a otros.

"Mauro necesita un abrazo"

https://www.youtube.com/watch?v=sEUeoyhn_hY

Reflexión:

Mauro es un osito que se levanta una mañana deseando un abrazo. Se valora el gesto del abrazo como signo de cercanía y amor. Los amigos de Jesús nos queremos como él nos enseñó.



"Historia de la Navidad"

Esta es la historia de una paloma que sigue a María, José y el niño hasta Belén.

Nos ayuda a conocer la historia de Jesús desde otra visión.



“Adivina cuanto te quiero”

Para escuchar el cuento


<https://www.youtube.com/watch?v=5q9gLH6u9f4>

Para leerle el cuento

<https://es.slideshare.net/ropepe-13/advina-cunto-te-quiero-9907159>

Reflexión:

En esta historia se muestra el amor que podemos tenernos unos a otros. Incluso de aquí a la luna, ida y vuelta, como nos dice el cuento.



Otras actividades:



Los adultos escriben con letras grandes y mayúsculas en un folio, palabras como amor, ayuda, amistad, colaboración... y los niños ponen sobre la raya de la palabra gomets, pegatinas o trozos de papel con pegamento. Estas son palabras de ánimo para concienciarnos de que tenemos que unirnos. Esta actividad la hicimos en clase con la palabra paz.

Lo que nuestro amigo Jesús nos enseñó Volvemos a recordar la oración que aprendimos al inicio de curso, realizando sus gestos.


“Jesusito de mi vida eres niño como yo, por eso te quiero tanto y te doy mi corazón, tómallo tuyo es mío no” <https://www.youtube.com/watch?v=T2idB4UZRTY>



Si dispones de impresora puedes utilizar las fichas que adjunto.

DIOS NOS REGALA EL MUNDO.

ALUMNO:






Nombres:

Revisa a nuestros amigos Jesús.



David y Goliat








Nombre:

Ayuda a los animales a llegar al Arca de Noé:



La túnica de José

Pasa la cinta sobre la línea de puntos. Después hazlo con el lápiz y pega un trozo de tela de colores sobre el vestido de José.

